

Зелёный ДОМ

№3 (42) 2023

Наша цель – помочь людям создавать на своей земле уютный, красивый мир живой природы

Друзья!

Команда Садового центра «Зелёный дом» не ставит своей главной задачей продать вам растения. Наша цель и, если хотите, миссия – научить вас обеспечивать этим растениям полноценную жизнь. Ведь только тогда цветы, кустарники и деревья будут дарить вам настоящую радость.

Директор СЦ «Зелёный дом»
Александр Дебелый.



Стоит ли «заморачиваться», выращивая плодовые культуры на участке, когда фрукты и ягоды можно купить на рынке или в магазине в любое время года? Взвешиваем «за» и «против».



ЯБЛОЧКО НАЛИВНОЕ МАГАЗИННОЕ или СВОЕ?

Собственно, аргументы «против» для садоводов весьма спорны: нужно много времени проводить в любимом уголке живой природы, наблюдая за живописным цветением, а потом – как завязываются и наливаются зрелостью плоды твоего труда. Да, чтобы их собрать в корзинку, сначала нужно деревце или кустарник посадить, поливать, вовремя обрезать и оберегать от вредителей – словом, заботиться. Это требует определенных затрат сил и времени. Но преимущества все-таки перевешивают.

– В далеком 2006 году, когда я работал генеральным директором НИИ «Жигулевские Сады», в самый разгар уборочной к нам приехал человек на очень дорогом внедорожнике, чтобы купить 300 кг яблок сортов «Северный Синап» и «Кутузовец», – вспоминает директор Садового центра «Зелёный дом» Александр Дебелый. – Когда я спросил, зачем столько яблок нашего производства, если можно позволить себе купить фрукты за любые деньги в супермаркете, он ответил: «Понимаете, я покупал разные яблоки, но только от ваших у моих детей нет диатеза».

Магией тут, конечно, не пахнет. Просто в нашей климатической зоне яблоны требуют обработки средствами защиты около четырех раз в сезон, а в Краснодарском крае – более 30 раз. Почувствуйте разницу! И подумайте, какое из двух одинаковых на вид яблок предложить ребенку. Вывод очевиден: это фрукт, выращенный на собственной даче или от местных производителей.

Теперь давайте рассмотрим в экономическом разрезе – купить плоды или вырастить самостоятельно?

– Одна яблоня, привитая на

полукарлике, уже на третий год дает 4–6 кг с дерева, увеличивая урожайность ежегодно. На 10-й год урожай может достигать более 40 кг с дерева, – говорит Александр Дебелый. – За кило магазинных яблок приходится выкладывать более 100 рублей. Таким образом, высаживая яблоню-трехлетку стоимостью 2500 рублей, вы окупаете ее уже через три года.

По словам Александра Алексеевича, трех-четырёх-летние саженцы – лучший вариант для всех культур. Яблони в этом случае вступают в полноценное плодоношение уже на первый год, груши, вишни, абрикосы, сливы, черешня – на 2–3-й. А вкусовые качества плодово-ягодных культур нашей климатической зоны ничуть не хуже, чем южных.

– Я перестал покупать даже привозной виноград, когда на даче вырос собственный «кишмиш», – говорит Александр Дебелый. – Все, кто пробовал, не могут поверить, что виноград рос в Самарской области – ум отыщешь!

Купить саженцы культур, адаптированных к нашей климатической зоне, можно в «Зеленом доме» (собственного производства). Уже сейчас в продаже есть саженцы винограда различных сортов, а 1 июля поступят в реализацию 3-летние яблони и 2-летние груши, вишни, черешни, абрикосы и сливы. Все саженцы – в пластиковых контейнерах, готовые к посадке в любое время.

– А позже приезжайте в «Зелёный дом» на дегустации наших летних яблок и винограда, – приглашает Александр Дебелый. – Точное время сообщим на нашем телеграмм-канале: <https://t.me/scghousecanal63>. Подписывайтесь, чтобы не пропустить!



**ПЛОДОЖОРКИ НЕ ПРОЙДУТ:
КАК БОРОТЬСЯ
С ВРЕДИТЕЛЯМИ И БОЛЕЗНЯМИ**



**СЛАДОК ВИНОГРАД:
МЕСТНЫЕ СОРТА, КОТОРЫЕ ДАДУТ ФОРУ ЮЖНЫМ**



СОВЕТЫ АГРОНОМА

Специалисты «Зеленого дома» рекомендуют иметь эти препараты под рукой на весь весенне-летний период.

ПОЛЕЗНАЯ ХИМИЯ

УЧИМСЯ ЗАЩИЩАТЬ И УДОБРЯТЬ РАСТЕНИЯ

ОТ ВРЕДИТЕЛЕЙ

Перед посадкой растений для профилактики всех заболеваний рекомендуется внесение биологических препаратов: Триходерма, Трихоцин, Фитоспорин.

От тли, щитовок, ложнощитовок, хермеса на хвойных культурах наиболее эффективны препараты системного действия: Актара, Биотлин, Конфидор, Тантрек, Искра золотая.

От тли, белокрылки, боярышницы, личинок пилильщика, колорадского жука, плодовой гнили на лиственных культурах эффективны следующие препараты: Актара, Децис, Кинмикс, Сэмпей, Фуфанон, Карбофос, Зубр, Клипер, Би-58. Актара применяется путем опрыскивания растений, а также ее можно вносить в почву под корень (эффект наступит через 7-14 дней).

От проволочника, личинок майского жука: Зубр.

От муравьев, медведки: Землин, Валлар, Муравьед, Гром, Гризли.

Биологические препараты: Фитоверм, Битоксибациллин.

От клеща: наиболее эффективен системный препарат Вертитек, также хорошо помогают Актара, Актеллик, Фуфанон, Фитоверм, Тиотовит джет.



ОТ БОЛЕЗНЕЙ

От всех (грибковых и бактериальных) болезней для профилактики и лечения применяют препараты на основе меди: Бордоская смесь, Купроссат, ХОМ, Абига-Пик.

От фитофтороза, альтернариоза: Профит Голд.

От парши: Скор, Раек, Хорус, Чистоцвет.

От настоящей мучнистой росы, оидиума на винограде: Топаз, препараты меди, Скор, Тиотовит джет. Также следует урезать подкормки азотосодержащими удобрениями.

От мучнистой росы на крыжовнике: уксусная кислота, кальцинированная сода, Тиотовит Джет – они не токсичны.

От ложной мучнистой росы, милдью на винограде: препараты меди, Скор, Фитолавин, Превикур.

От ржавчины, шютте на хвойных культурах: Ракурс, препараты меди + Изабион.

От плодовой гнили, монилиоза, коккомикоза, альтернариоза лиственных растений: Хорус, Фитолавин, препараты меди – ХОМ, Абига Пик, бордоская смесь.

От корневых гнилей и фузариоза на всех видах растений: внести под корень Беназол, Фундазол, Фитолавин, Триходерму, Трихоцин. ими же опрыскивать по листьям и хвое.

От черной ножки: Фитоспорин, Превикур, Фитолавин, Планриз.


От мха на газоне: вычесывание, снижение влажности, теннестости и кислотности. Посыпать известью, мелом или доломитовой мукой, золой. Обработать железным купоросом, сульфатом аммония.

ОТ СОРНЯКОВ

Препараты сплошного действия от всех сорняков, хвоща: Раундап, Глифосат, Ураган, Арсенал.

Препарат избирательного действия от однолетних (пырея, осоки, костреча, щетинника сизого): Миура.

Препараты избирательного действия от двудольных (это одуванчик, марь, щирица, осот, пикульник): Линтур, Деймос.



Во всех случаях внекорневых обработок использовать прилипатель – зеленое мыло. Это повышает эффективность препаратов.

УДОБРЕНИЯ

Для цвета хвои: сульфат магния (опрыскивание), «Зеленая игла» в корень.

От хлорозов: азотные удобрения (корневая и внекорневая обработки), внекорневые – хелат железа, Цитовит, а также Товит – набор микроэлементов в доступной форме.

Стимуляторы роста: Циркон, Эпин, НВ-101 (жидкий – эффект сразу, в гранулах – долгосрочный эффект через три месяца).

Стимуляторы цветения: борная кислота, Маг-Бор.

Если желтеют листья, соцветия мелкие и слабые, усыхают кончики ветвей: Хелат железа, Феровит.

От «ведьминых метел» (коротких побегов), хлороза: Сульфат цинка.

От скручивания листьев (перед этим листовые пластины становятся крупными и бледными, их кончики начинают отмирать), хлороза: Хелат меди.

От сухoverшинности плодов томатов: кальциевая селитра (применяется на кислых почвах).

Стимуляторы корнеобразования, укоренения: Рибав экстра, Гетероауксин, Корневин.

Предпосевная обработка семян, лукович: Максим, Фитоспорин, марганцовка, медный купорос, Фитолавин, Триходермин.

Для предпосевной обработки клубней картофеля: Максим, Престиж, зола, медный купорос.

Для стимуляции прорастания и насыщения элементами перед посевом семян: Эпин, Циркон, НВ-101, Цитовит, сульфат цинка, молибдат аммония, зола.

АВТОПОЛИВ

Тел. 8 929 707-56-32
WWW.CЦ-ЗЕЛЕНЫЙ-ДОМ.ФФ

Зелёный дом
садовый центр

На правах рекламы

Избавляемся от тли

Пришла жара, значит, следует ждать появления тли. Рассказываем, как избавиться от нее максимально эффективным способом.

Если вредитель атакует не плодовые культуры, разведите в емкости для опрыскивания растений, следуя инструкции, Актару и зеленое мыло. Опрыскайте растение. Затем в другой емкости разведите Актару с водой и пролейте растение. Через две недели тля, пытаясь пить соки растения, погибнет. Чтобы защитить от тли плодовые культуры, используйте системные препараты - например, Конфидор.



Самарские садоводы знают, что при должном уходе могут вырастить на своих участках почти что угодно. Однако для получения урожая вы потратите гораздо меньше сил, если культура предназначена для выращивания в нашей климатической зоне. Сегодня расскажем о районированных сортах винограда, которые отлично плодоносят в Самарской области. Их саженцы можно уже сейчас купить в Садовом центре «Зеленый дом».



ВИКТОР

Относится к ранозревающим сортам винограда. Чтобы плоды полностью вызрели, необходимо от 100 до 110 дней с момента старта вегетации. Точный срок созревания ягод напрямую зависит от погодных условий региона. Если лето теплое, первый урожай собирают в начале августа.

Крупные грозди конической формы весят от 700 граммов до 1 килограмма.



По мере созревания ягоды окрашиваются в насыщенный розовый цвет. Содержат 1-2 косточки. Ягоды крупные, удлиненные, пальчиковые, нежные на вкус. Кожица плотная, мякоть сочная и мясистая.

Урожайность сорта Виктор достаточно высокая. С одного куста можно собрать от 6 до 8 килограммов ягод.

ПРЕОБРАЖЕНИЕ

Срок созревания ранний, в начале августа.

Вес грозди - от 780 до 1900 граммов. Ягоды довольно крупные - длина каждой чуть более 3 см. Форма цилиндрическая, немного вытянутая. Одна ягода весит 10-20 граммов. Цвет спелого винограда светло-розовый, вкус сладкий. Кожица винограда средней толщины с восковым налетом. Ягоды отличаются хорошим сахаронакоплением.

С одного растения можно получить до 25 килограммов урожая.




БАЙКОНУР

Срок созревания ранний - 105-115 дней после начала вегетации.

Байконур дает урожай пышных кистей средней плотности и рыхлости. Форма цилиндроконическая или коническая, вес в пределах 500-1000 граммов.

Ягоды темно-фиолетовые, с плотной кожицей и тонким восковым слоем, содержат до трех косточек. Мякоть плотная, с гармоничным вкусом. Хрустящая при раскусывании.

Урожайность считается высокой, наступает в начале августа. Обычно гроздей появляется много, общая их масса требует подвязки винограда на крепкие шпалеры. Поспевшие ягоды долго сохраняются на кустах, не вынуждая к срочной уборке, без утраты вкусовых и товарных качеств.



ДУБОВСКИЙ РОЗОВЫЙ


Срок созревания ранний - через 115-120 дней с начала вегетации.

Вес грозди составляет около 1200-1500 граммов.

Насыщенная розовая окраска проявляется на ягодах всего за несколько дней до полного созревания и является сигналом к срезке гроздей. В мякоти ягод заостренной формы содержится всего 1-2 косточки. Виноградины крупные - по 20 граммов. Мякоть приятная, сочная, хрустящая. Кожица нежная.

Сорт является высокоурожайным. Первое плодоношение приходится уже на 2-й год после посадки. На 4-й год садоводам удастся получать до 16 кг в среднем с одного куста. Дубовский может зацветать на пасынках и радовать повторным урожаем.

Если привить розовый гибрид на лозу другого сорта с хорошо развитой корневой системой, сбор урожая возможен в этот же год.



КАКИЕ СОРТА ВИНОГРАДА В НАЛИЧИИ:

- Байконур
- Виктор
- Дубовский розовый
- Забава
- Кишмиш 342
- Кишмиш Велес
- Кишмиш Коктейль
- Кишмиш
- Сомерсет Сидлис
- Преобразование
- Рембо
- Ромбик
- Супер Экстра
- Хамелеон

8 929 707-56-32
www.gazetnyy-dom.ru

Не правды расказы

РЕМБО

Срок созревания ранний - 105-110 дней.

Кисть весит от 700 до 1200 граммов. Ягоды темно-фиолетовые, удлиненные, овальные, крупные - весом до 21 грамма. Мякоть очень сочная и плотная, немного хрустящая на зубах. Содержат много сахара высокое. Вкус гармоничный, с приятным сортовым привкусом. Ягоды могут долго висеть на кусте, не утрачивая вкусовых качеств.

Высокоурожайный сорт.





Коллектив Садового центра «Зелёный дом» продолжает озеленять территорию Дома ребенка «Солнышко».

Красота для малышей

Несколько лет назад «Зелёный дом» взял шефство над «Солнышком», где растут ребята, оставшиеся без родителей. В Доме ребенка о них заботится неравнодушный персонал, стараясь каждому подарить частичку душевного тепла. Мы, в свою очередь, хотим, чтобы малыши в центре мегаполиса радовала живая природа - зелень и

чистый воздух. Несколько раз в год коллектив «Зеленого дома» навещает «Солнышко», и не с пустыми руками. Площадка учреждения с каждым годом становится все зеленее благодаря деревьям и кустарникам, которые мы здесь высаживаем. Этой весной территорию Дома ребенка украсила живописная живая изгородь из 100 кустов кизильника.

САДОВОДЫ БАЛАГУРЯТ

– Девушка, дайте ваш телефончик.
– Ишь, какой приткий. Это что, любовь с первого взгляда?
– Ишь, какая романтическая. Это ограбление!

Доктор говорит пациенту, очнушемуся от наркоза:
– Операцию вы перенесли хорошо, а вот перед ней вели себя плохо: вырывались, кричали.

А ваш знакомый с соседней койки вел себя еще хуже!
– Еще бы! Нас ведь в больницу послали окна мыть.

– Официант, дайте жалобную книгу!

– «Му-му» подойдет?

– Привет! Твоя жена родила?

– Родила.
– Кого?
– Близнецов.
– Поздравляю! На кого похожи?
– Друг на друга.

Звонок в три часа ночи:
– Алло, Катюшу можно?
– Да блин, не вопрос. Ра-асцветали яблони и груши, поплыли туманы над рекой...

Заведующий отделом выговаривает сотрудникам:

– Третий раз сегодня захожу и снова вы бездельничаете! Объясните причину!
– У ваших ботинок очень мягкая подошва, Иван Васильевич...

Ограбление банка. У грабителя в суете сползает маска с лица.

Грабитель подходит к кассиру.
– Ты видел меня?
– Да, видел!
Выстрел.
– Кто еще видел мое лицо?
Из глубины зала:
– Теща моя, но она сейчас дома.

– Для чего вам зонт?
– А вдруг дождь.
– Я впервые вижу человека, который боится дождя в помещении.
– А я и не боюсь. У меня ведь зонт.

Кондуктор подходит в автобусе к пьяному.
– Молодой человек, деньги за проезд?
Пьяный, оттопыривая карман:
– Сыпь сюда.

Фото: ООО СЦ «Зелёный Дом» и из открытых источников.

Садовому центру «Зелёный дом» требуются:

агроном
ландшафтный дизайнер
разнорабочие

Резюме ждем на почту

info@zeldom.pro

с пометкой «для директора»

Крыжовник необыкновенный

САДОВЫЙ ЦЕНТР «ЗЕЛЁНЫЙ ДОМ» ПРЕДЛАГАЕТ ВНУШИТЕЛЬНЫЙ АССОРТИМЕНТ СОРТОВ КРЫЖОВНИКА. ПРИХОДИТЕ, ВЫБИРАЙТЕ, ПОКУПАЙТЕ!

СОВЕТЫ АГРОНОМА

ПОДПИШИТЕСЬ НА СОВЕТЫ АГРОНОМА СЦ-ЗЕЛЁНЫЙ-ДОМ.РФ

ПЛАН САДОВЫХ РАБОТ

В ИЮНЕ

- Нормируем побеги у малины (оставляем 8-10 самых лучших побегов на один погонный метр ряда).
- Следим за влажностью почвы, не допуская ее иссушения в корнеобитаемом слое.
- Регулярно (после каждого полива) рыхлим или мульчируем почву.
- Выполняем корневые подкормки азотными и калийными удобрениями цветущих и нагруженных урожаем растений.
- Внекорневые подкормки не утратили своей актуальности.
- Защитные мероприятия имеют важнейшее значение.
- Разгар работ на овощных грядках: прополка, рыхление, поливы, формировка, подвязка, защита, подкормки.
- Газон требует особого внимания: регулярное скашивание, полив, внесение азотных удобрений, в конце месяца к азотным нужно добавлять калийные.
- Ежедневно следить за травостоем газона и не допускать развития болезней и вредителей.
- Если на участке есть бонсай, июнь – время стрижки.
- Продолжается время посадок растений с ЗКС и создания газона и готового дерна.

В ИЮЛЕ

- Сбор урожая плодовых культур и овощей.
- Удаление сорных растений.
- Полив и рыхление почвы в междурядьях и приствольных кругах.
- Регулярное скашивание газона.
- Внесение удобрений на газон.
- Мероприятия по защите урожая и листового аппарата от болезней и вредителей.
- Стрижка живых изгородей из лиственных кустарников.
- Обрезка кустарников, цветущих на приростах прошлого года.
- В конце месяца начинаем прививать плодовые и декоративные культуры.

ЛАНДШАФТНЫЙ ДИЗАЙН

Тел. 8 929 707 56 32 WWW.СЦ-ЗЕЛЁНЫЙ-ДОМ.РФ